

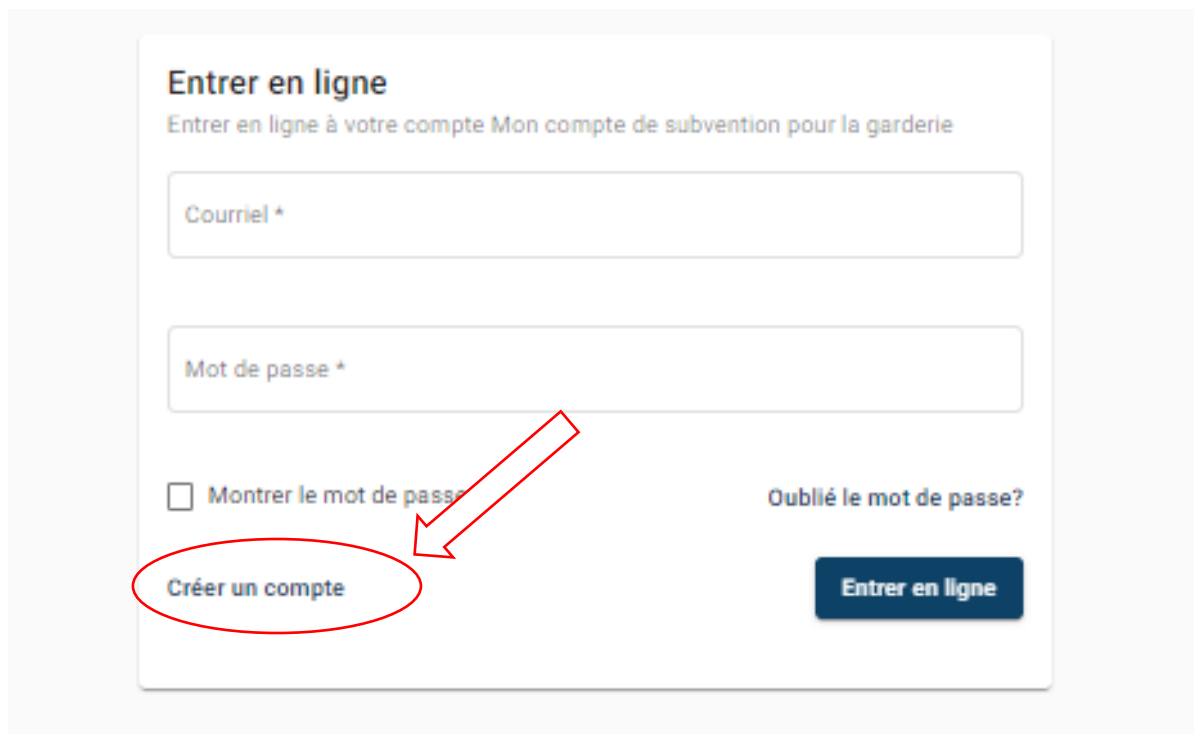
## Comment créer 'Mon compte de subvention pour la garderie' (My Child Care Account)

1. Visiter - <https://www.missioninc.com/cso/hamilton/fr-ca/services>
2. Sélectionner "**Entrer en ligne**" au coin supérieur droit de l'écran.

**\*NE PAS UTILISER LES DEUX CASES DU BAS**



3. Sélectionner la commande "**Créer un compte**".



4. Entrer les informations requises (prénom, nom de famille, date de naissance, courriel et mot de passe) et sélectionner le bouton "créer un compte".

**Créer le compte**  
Créer votre compte Mon compte de subvention pour la garderie

Prenom \*

Prénom \*

Nom de famille \*

Date de naissance \*

Langue préférée \*

Courriel \*

Mot de passe \*

Confirmer le mot de passe \*

Montrer le mot de passe



Au lieu de cela, entrer en ligne


**Créer le compte**


La ville de Hamilton recueille des renseignements en vertu de l'acte, 29(2) de la Loi de 1990 sur l'accès à l'information municipale et la protection de la vie privée et conformément à la Loi de 2014 sur la garde d'enfants et la petite enfance et ses règlements. Tous les renseignements personnels recueillis dans le cadre du programme de subvention pour frais de garde d'enfants seront utilisés aux fins suivantes : déterminer et vérifier l'admissibilité initiale et continue à la subvention pour frais de garde d'enfants et administrer la prestation de la subvention pour frais de garde d'enfants et du plan communautaire pour la petite enfance par la Ville de Hamilton, Services à l'enfance. En utilisant ce portail en ligne, vous consentez à recevoir des communications électroniques de la Ville de Hamilton et/ou de ses agents/entrepreneurs aux fins liées à ce programme. Les questions concernant la collecte de ces renseignements personnels peuvent être adressées au gestionnaire des opérations de la petite enfance, au programme de subvention des frais de garde d'enfants, Lister Block Building, 6th Floor, PO Box 2040, Hamilton, Ontario L8R 2K1 ou à [childcare@hamilton.ca](mailto:childcare@hamilton.ca)

5. Ensuite, vous recevrez un email de confirmation de **noreponse@Missioninc.com**. Connectez-vous à votre email, recherchez le message et cliquez sur le lien dans l'email pour confirmer votre compte. **IMPORTANT: le lien expirera après 24 heures**

Confirm your My Child Care Account account / Confirmer votre compte du "Mon compte de subvention pour la garderie"

 noreponse@missioninc.com(noreponse@missioninc.com via amazonses.com)  
To  Child Care Subsidy

 The actual sender of this message is different than the normal sender. Click here to learn more.

 Reply

A My Child Care Account account has been created for [childcaresub@hamilton.ca](mailto:childcaresub@hamilton.ca). Please confirm your account by clicking [here](#). The link will be active for 24 hours.  
Un compte Mon compte de subvention pour la garderie a été créé pour [childcaresub@hamilton.ca](mailto:childcaresub@hamilton.ca). Veuillez confirmer votre compte en cliquant [ici](#). Ce lien sera actif pendant 24 heures.

6. Après avoir confirmé votre compte, vous serez automatiquement redirigé vers la page de connexion de *Mon compte de subvention pour la garderie*.
7. Envoyer un message à votre travailleuse de subvention pour que votre compte soit lié.
8. Une fois lié, vous pouvez utiliser votre compte pour envoyer des messages et télécharger des documents en toute sécurité.